

CLASSIQUE Borne 46

Fixe : 886102 ou amovible : 886102 + 886905

DESRIPTIF

Borne en forme de balustre en poire surmontée d'une sphère, corps orné d'un blason

MATERIAUX

Corps : Fonte FT20

FINITION

Fonte : Sablage SA2.5
Protection apprêt au zinc
Revêtement peinture polyuréthane
Couleurs disponibles : nuancier RAL + gris acier SQUARE

DIMENSIONS

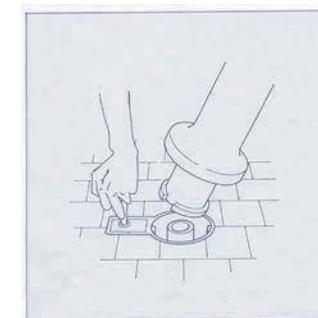

Hauteur hors sol 46 cm
Longueur souche / scellement 12 cm
Diamètre souche / scellement 15 cm
Diamètre de la tête au sommet 14 cm
Diamètre du corps 11 cm / Diamètre de la base 22 cm
Poids 25 kg

MISE EN OEUVRE

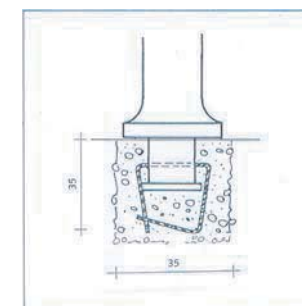
Scellement par carottage Ø 20 cm ou dans massif béton

OPTIONS

Amovible : Fixé dans boîtier en fonte équipé d'une serrure en inox avec clé triangle de 11 mm
Finition : Protection par métallisation au zinc
Revêtement poudre polyester thermodurcissable
Possibilité de blason personnalisé de la ville
Possibilité de fixation de chaînes



Boîtier d'amovibilité



Scellement