

CYCLADE Panneau signalétique linéa sur potelets C97

Fixe : 886536

DESRIPTIF

2 Potelets cylindrique avec tête ornée de 2 anneaux supportant un panneau de signalétique bordé d'un anneau de forme oblongue.

MATERIAUX

Acier
Visserie : Acier inoxydable
Lettrage : Adhésif

FINITION

Acier Sablage SA 2.5
Protection par métallisation au zinc
Revêtement poudre polyester thermodurcissable
Couleurs disponibles : nuancier RAL+gris acier SQUARE

DIMENSIONS

POTELETS CYCLADE :

Hauteur hors sol 97 cm / Longueur scellée 20 cm
Entre axes potelets 150 cm
Diamètre de la tête au sommet 14 cm / Diamètre du corps à la base 12 cm

SUPPORT : Anneau oblong / Tube Diamètre 42 mm / Largeur 38 mm

Tôle perforée épaisseur 3 mm

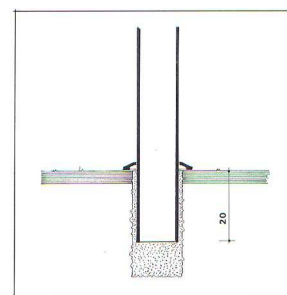
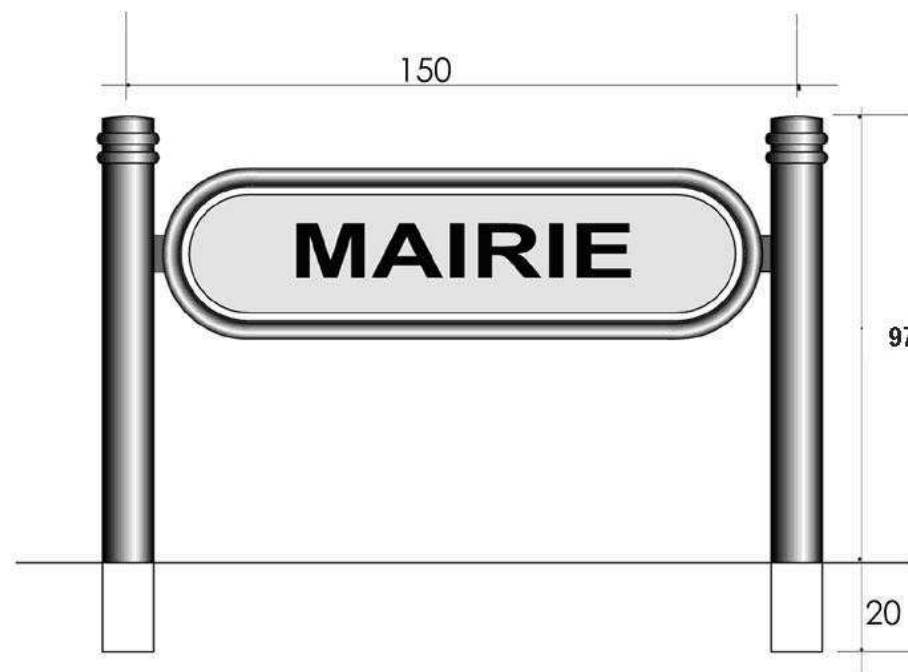
Poids 30 kg

MISE EN ŒUVRE

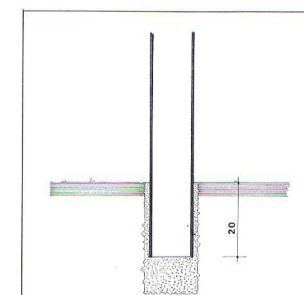
Scellement dans carottage Ø 15cm profondeur 25cm
scellement dans massif béton
Entre axes scellement 150 cm

OPTIONS

Possibilité de rondelle de base



Scellement + embase



Scellement