

## GIGA Appui vélo Circulaire Inox

Fixe : 886279 I

### DESRIPTIF

Anneau tubulaire circulaire fixé sur un potelet cylindrique (avec tête surmontée d'une calotte sphérique)

### MATERIAUX

Inox 316L

### FINITION

Brossage  
Protection par traitement Electrolytique

### DIMENSIONS

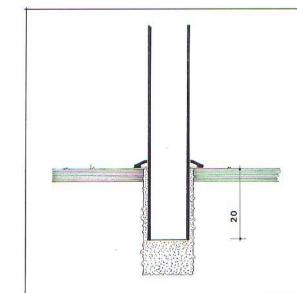
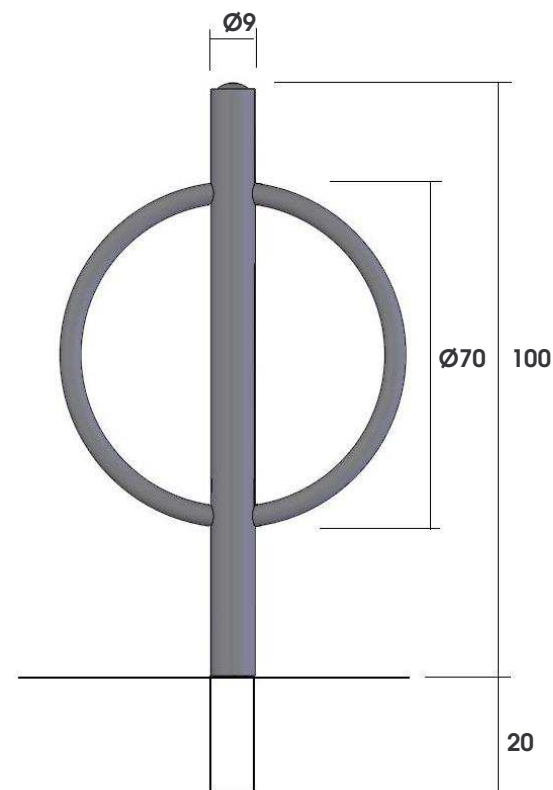
Hauteur hors sol : 100 cm  
Longueur scellée : 20 cm  
Diamètre du corps : 9 cm  
Diamètre anneau : 70 cm  
Poids : 18 Kg

### MISE EN OEUVRE

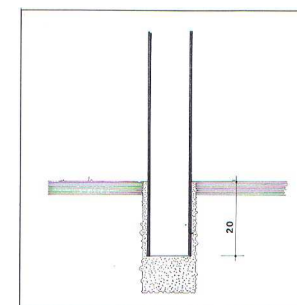
Scellement dans carottage Ø 12 cm, profondeur 25 cm  
Ou dans massif béton

### OPTIONS

Possibilité de rondelle de base



Scellement + embase



Scellement

SQUARE – 5, Z.I. de Callens – 33640 Beautiran  
Tél. 33 (0)5 56 67 00 48 – Fax 33 (0)5 56 67 04 55

010909

Nous nous réservons le droit de modifier nos produits sans préavis.  
Tous nos produits sont des modèles déposés à l'INPI.